

PowerPoint 2016



快速入门指南

第一次使用 PowerPoint 2016 吗? 使用本指南学习基础知识。

快速访问工具栏

始终显示常用命令。

浏览功能区

通过单击功能区选项卡并浏览可用的工具来了解 PowerPoint 能做什么。

探索上下文命令

选择演示文稿中的文本、图片和其他对象以显示更多选项卡。

查找任何所需内容

查找 PowerPoint 命令、获取“帮助”或在 Web 上搜索。

与其他人共享你的工作

邀请其他人查看和编辑基于云的演示文稿。



导航和组织

单击幻灯片缩略图可切换到该幻灯片, 或者拖动幻灯片使其在列表中上移或下移。

添加备注和批注

设计幻灯片时跟踪反馈, 演示过程中让重要内容保持随时可用。

将对象旋转到位

自由控制文本框、图片和其他选定对象的位置。

显示或隐藏功能区

单击固定图标以使功能区保持显示状态, 或通过单击箭头再次隐藏功能区。

启动放映

单击此处可从当前幻灯片演示, 或者单击功能区上的“幻灯片放映”选项卡。

更改视图

单击状态栏按钮可在视图选项之间切换, 或使用缩放滑块将幻灯片放大到所需比例。

创建内容

从[空白演示文稿]着手，马上开始工作吧。或者通过选择然后自定义一个与自己需求相似的模板，从而为自己节省大量时间。单击[文件] > [新建]，然后选择或搜索所需的模板。



查找最近文件

无论你是仅处理存储在你的 PC 本地硬盘上的文件，还是要跨各种云服务进行漫游，单击[文件] > [打开]都能让你转到最近使用过的演示文稿和任何可能已固定到列表中的文件。



保持连接

需要在出行时并在不同的设备上工作吗？单击[文件] > [账户]，通过 Office、OneDrive、OneDrive for Business 和 SharePoint 之间的无缝集成，随时随地在任何设备上登录并访问你最近使用过的文件。



与其他人共享你的工作

若要邀请其他人查看或编辑云中的演示文稿，请单击应用窗口右上角的[共享]按钮。在打开的[共享]窗格中，你可以获取共享链接或向你选择的用户发送邀请。



在工作时获取灵感

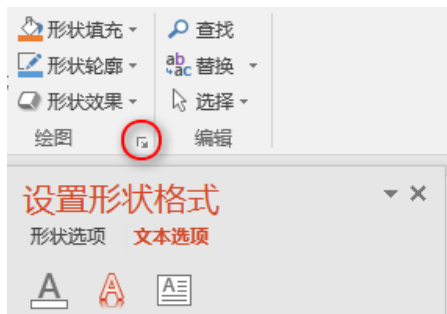
时间紧迫或感到缺乏灵感? 让 PowerPoint 根据你添加的内容创建漂亮的幻灯片。在当前幻灯片上插入或粘贴图像, 然后在[设计理念]任务窗格中单击你喜爱的布局。



华尔街历史的简短介绍

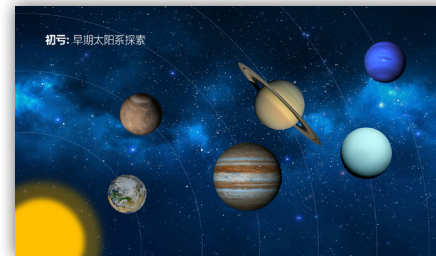
精确设置形状的格式

使用[设置形状格式]任务窗格中提供的各种功能全面的工具可精确设置所选图片、形状或对象的格式。要显示它, 请单击[主页]选项卡, 然后单击[绘图]功能区组右下角的小箭头。



Morph 图像和对象

PowerPoint 2016 引入了 Morph, 这是一种全新的电影效果, 可通过在演示文稿中的多张幻灯片之间跟踪和移动图像与其它对象, 创建出平滑的动画转换效果。



创建新幻灯片, 然后添加任何所需的文本、图片或对象。这第一张幻灯片指示了转换效果开始时对象的位置。

接下来, 右键单击幻灯片缩略图, 然后单击[复制幻灯片]。

在复制的幻灯片上, 根据需要移动文本、图片或对象并调整它们的大小。例如, 你可以通过增加其尺寸来突出某个项目, 或者你可以将其进行排列并添加描述。这第二张幻灯片指示了转换效果结束时对象的位置。

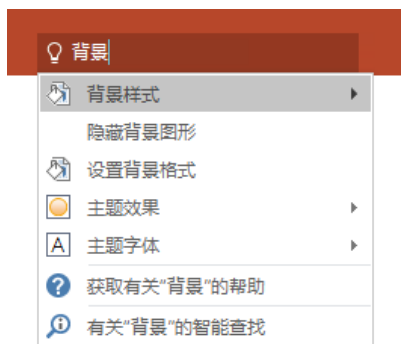


若要应用该效果, 请同时选中两个幻灯片的缩略图, 单击[过渡]功能区选项卡, 然后单击 **Morph**。PowerPoint 会跟踪在两个幻灯片上找到的对象, 并在查看效果时对其尺寸和位置实施动画效果。

要预览该效果, 请单击[转换]功能区选项卡上的[预览]。如果你想要自定义该效果, 请单击[转换]选项卡上的[效果选项]按钮。

查找任何所需内容

向功能区上的[告诉我你要做什么]搜索框中键入关键字或短语以快速找到你要查找的 PowerPoint 功能和命令、探索[帮助]内容或获取更多联机信息。



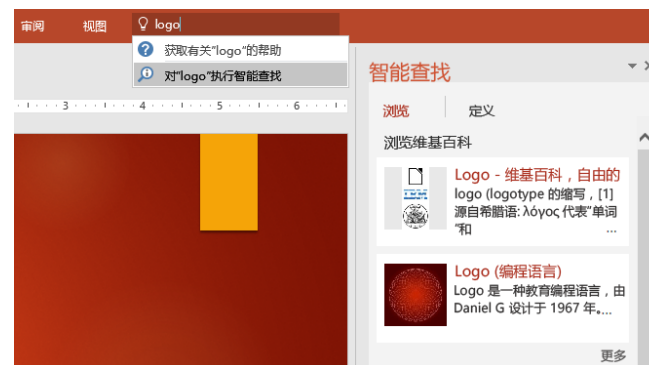
获取其他快速入门指南

PowerPoint 2016 只是 Office 2016 中最新设计的应用程序中的一个。若要下载你最喜爱的任何其他应用程序的新版本的免费快速入门指南，请访问 <http://aka.ms/office-2016-guides>。



查找相关信息

PowerPoint 通过[智能查找]搜索 Internet 上的相关信息来定义单词、短语和概念。显示在任务窗格中的搜索结果可以为你在演示文稿中分享的创意提供有用的相关信息。



有关 PowerPoint 的后续步骤

查看 Office 2016 中的新增功能

浏览 PowerPoint 2016 中的新增功能和改进功能以及 Office 2016 中的其他应用。请访问 <http://aka.ms/office-2016-whatsnew> 获取更多信息。

获取 Office 2016 的免费培训、教程和视频

准备好更加深入地发掘 PowerPoint 2016 所提供的功能了吗？请访问 <http://aka.ms/office-2016-training> 浏览我们的免费培训选项。

向我们发送你的反馈

喜欢 PowerPoint 2016 吗？有改善应用的想法要与我们分享吗？在[文件]菜单上，单击[反馈]，然后按照提示直接向 PowerPoint 产品团队发送你的建议。谢谢！